




**IL MAGICO MONDO DEL
RICICLO: UNA GUIDA PER
PRESERVARE IL NOSTRO
PIANETA**



LIST OF CONTENTS

citizenship and science CLIL sul
Recycling/Let's Reuse
Rubbish/it's made of..



Un'avventura emozionante nel magico mondo del riciclo. Il nostro pianeta è un luogo meraviglioso, ma dobbiamo fare la nostra parte per proteggerlo. Il riciclo è una chiave magica che ci permette di preservare le risorse e mantenere la bellezza del nostro ambiente.

Cos'è il Riciclo?

Il riciclo è come una magia: trasformiamo oggetti che non ci servono più in nuovi materiali utili. Invece di buttarli via, diamo loro una seconda possibilità per diventare qualcosa di speciale. Carta, plastica, vetro e metallo sono alcuni degli oggetti che possiamo riciclare.



WASTE RECYCLING PROCESS

Look and write. rubbish bottle recycle bin

1 Plastic bottles go in the plastic bin.

2 The _____ truck takes it away.

3 Let's _____!

4 A plastic _____ becomes a plastic cup.

Look and say. A comic becomes a book.

1 2 3 4 becomes

a b c d

Citizenship project The Recycling Game. See Manuale.

p124 81

CLIL Science Let's reuse rubbish

1 Watch. 2 Listen and read. Why is rubbish bad for the planet? How can we help?

plastic glass cardboard paper tin cans

People make a lot of rubbish. We burn it or we put it in the ground. This makes gas and this gas makes the planet hot! It's bad for the planet.


What can we do to help the planet? We can recycle our rubbish. Or we can reuse rubbish.

Look at these costumes. They reuse rubbish.

This robot is made of cardboard and silver paper. Look at this hat. It's made of paper. These shoes are made of cardboard and plastic bags.

cardboard glass paper plastic recycle





CLIL
science

Let's reuse rubbish

1 Read and match.

paper cardboard plastic tin cans glass

1 2 3 4 5

2 Read and complete.

cardboard blue glass ~~paper~~ pencils plastic

1 Look at this model. It's made of 1 paper and 2 _____.

2 Look at this toy car. It's 3 _____, green and red. It's made of 4 _____.

3 Look at all the coloured 5 _____. They're made of 6 _____.

3 **Listen and say the recycle rap. Draw pictures to decorate.**

Let's help the planet. Here's what we can do.
We can reuse our rubbish. And recycle it, too!
Plastic, paper, cans and glass. Don't throw them away!
Recycle and reuse them! Help our planet today!

CLIL citizenship **Recycling**

1 Watch the video. See *Manuale*.

2 **Think** Talk about recycling. See *Manuale*.

3 Listen and point. Repeat. Write. 1.29-1.30

1 2 3 4 5 6

paper
metals
glass
plastic
food
general waste


4 Look and number. Then write.

1 2 3 4 5 6 7



1 Crisp packets go in the general waste bin.
2 Fruit and vegetables go in the _____ bin.
3 Comics go in the _____ bin.
4 Lemonade cans go in the _____ and _____ bin.
5 Glass bottles go in the _____ bin.

Crisp packets go in the general waste bin.
class, paper, general waste, food, plastic, metals





**COSA ABBIAMO
IMPARATO?**



**N QUESTO VIAGGIO MAGICO
ATTRAVERSO IL MONDO DEL RICICLO,
ABBIAMO IMPARATO CHE OGNUNO DI
NOI PUÒ ESSERE UN EROE
AMBIENTALE. IL RICICLO È IL NOSTRO
INCANTESIMO SEGRETO PER
PROTEGGERE IL NOSTRO AMATO
PIANETA. CERCHIAMO DI DIVENTARE
MAGHI DEL RICICLO E CONDIVIDERE LA
MAGIA CON IL MONDO, AFFINCHÉ
POSSIAMO VIVERE IN UN LUOGO PIÙ
PULITO E SANO**